



Jednoosobowa działalność gospodarcza /Rolnik – Posiadacz rachunku/Kredytobiorca (rezydent)

Jak od 1 lutego 2015 r. możesz uruchomić płatności kartowe w Internecie?

- 1** Zadzwoń na Infolinię Banku pod nr telefonu 86 215 50 00 lub przyjdź do placówki sprzedażowej, która prowadzi Twój rachunek bankowy/karty i ustal limity dla transakcji internetowych dla wszystkich kart wydanych do Twojego rachunku bankowego/karty
- 2** Wejdź na stronę internetową portalu kartowego www.kartosfera.pl i postępuj zgodnie ze wskazówkami na ekranie strony do logowania
- 3** Dokonaj rejestracji w portalu kartowym klikając „Zarejestruj się”

Logowanie

PESEL 


Hasło 

Zaloguj

[Zarejestruj się](#) [Zapomniałeś hasła?](#)

- 4** Podaj PESEL i kliknij „Dalej”

Rejestracja - [Krok 1 z 4]

PESEL 

Dalej

[Wróć do strony logowania](#)

5

Zaakceptuj Regulamin portalu kartowego oraz wskazane zgody i kliknij „Zarejestruj”

Rejestracja - [Krok 2 z 4]

Na nr telefonu **667 *** 761** zostanie wysłany SMS z hasłem aktywującym dostęp do **portalu**.

Jeżeli to nie jest Twój telefon, **prosimy o kontakt z placówką Banku w celu zaktualizowania numeru telefonu.**

1. Wyrażam zgodę na przesłanie Hasel 3D Secure w postaci wiadomości tekstowych SMS na wskazany przeze mnie numer telefonu zapisany w systemie Banku. Przyjmuję do wiadomości, że zmiana numeru telefonu możliwa jest w placówce Banku i w portalu.
2. Oświadczam, że zapoznałem/am się z Regulaminem Portalu i akceptuję jego postanowienia

Niewyrażenie zgody skutkować będzie brakiem możliwości zarejestrowania się w Portalu jak również ograniczeniami realizacji transakcji kartami płatniczymi w Internecie.

Przeczytałem i akceptuję warunki

Zarejestruj


[Wróć do strony logowania](#)


6

Zaloguj się do portalu kartowego podając PESEL oraz hasło otrzymane na numer telefonu podany przez Posiadacza rachunku/Kredytobiorcę w Banku i wskazany na poprzednim ekranie, następnie kliknij „Zaloguj”

Wprowadź nr PESEL oraz hasło aktywacyjne, które otrzymasz na nr telefonu

Logowanie - [Krok 3 z 4]

PESEL 

Hasło 

Zaloguj

[Zarejestruj się](#) | [Zapomniałeś hasła?](#)

7

Ustaw hasło do logowania się na portalu kartowym i kliknij „Zmień”

Proszę ustawić nowe hasło.

Ustawianie nowego hasła - [Krok 4 z 4]

Nowe hasło i

Powtórz hasło i

Zmień

8

Aktywuj zabezpieczenie 3D Secure dla wybranych przez siebie kart klikając na ikonę przy 3D Secure i postępuj zgodnie z instrukcją na ekranie

Kartosfera Bank BPS Moje karty Wyloguj

Nr karty	Data ważności	Zastrzeżenie karty	Zmiana PIN	Przelew z karty	V.me	3D Secure
418039*****0694 Visa President Bank Polskiej Spółdzielczości SA	10/2017					
557529*****9161 Karta zbliżeniowa MasterCard Bank Polskiej Spółdzielczości SA	05/2017					

9

Po zakończeniu prac w portalu kartowym wyloguj się z portalu kartowego klikając „Wyloguj”

Kartosfera Bank BPS Moje karty Wyloguj

Nr karty	Data ważności	Zastrzeżenie karty	Zmiana PIN	Przelew z karty	V.me	3D Secure
418039*****0694 Visa President Bank Polskiej Spółdzielczości SA	10/2017					
557529*****9161 Karta zbliżeniowa MasterCard Bank Polskiej Spółdzielczości SA	05/2017					

10

W celu ponownego zalogowania się do portalu wejdź na stronę portalu www.kartosfera.pl, podaj PESEL i hasło, które ustaliłeś/aś przy pierwszym logowaniu do portalu